УПРАВЛЕНИЕ ФЕДЕРАЛЬНОЙ СЛУЖБЫ
ГОСУДАРСТВЕННОЙ СТАТИСТИКИ
ПО СВЕРДЛОВСКОЙ ОБЛАСТИ
И КУРГАНСКОЙ ОБЛАСТИ

Розничная торговля и платные услуги населению Свердловской области

за январь-декабрь 2022 года

УПРАВЛЕНИЕ ФЕДЕРАЛЬНОЙ СЛУЖБЫ ГОСУДАРСТВЕННОЙ СТАТИСТИКИ ПО СВЕРДЛОВСКОЙ ОБЛАСТИ И КУРГАНСКОЙ ОБЛАСТИ

Розничная торговля и платные услуги населению

Свердловской области

за январь-декабрь 2022 года

01 ОБОРОТ РОЗНИЧНОЙ ТОРГОВЛИ

02 ИНДЕКС ФИЗИЧЕСКОГО ОБЪЁМА ОБОРОТА РОЗНИЧНОЙ ТОРГОВЛИ

03 МАКРОСТРУКТУРА ОБОРОТА РОЗНИЧНОЙ ТОРГОВЛИ

04 ОБОРОТ ОБЩЕСТВЕННОГО ПИТАНИЯ

05 ИНДЕКС ФИЗИЧЕСКОГО ОБЪЁМА ОБОРОТА ОБЩЕСТВЕННОГО ПИТАНИЯ

06 ОБЪЁМ ПЛАТНЫХ УСЛУГ НАСЕЛЕНИЮ

07 СТРУКТУРА ОБЪЁМА ПЛАТНЫХ УСЛУГ НАСЕЛЕНИЮ

08 ОБЪЁМ БЫТОВЫХ УСЛУГ НАСЕЛЕНИЮ

09 СТРУКТУРА ОБЪЁМА БЫТОВЫХ УСЛУГ НАСЕЛЕНИЮ

10 ИНДЕКС ФИЗИЧЕСКОГО ОБЪЁМА ПЛАТНЫХ УСЛУГ НАСЕЛЕНИЮ

ОБОРОТ РОЗНИЧНОЙ ТОРГОВЛИ

МИЛЛИАРДОВ РУБЛЕЙ

2022 ГОД

январь-декабрь

1 256,7 млрд рублей

Всего

595,9 млрд рублей

Пищевые продукты, включая напитки, и табачные изделия

660,8 млрд рублей

Непродовольственные товары

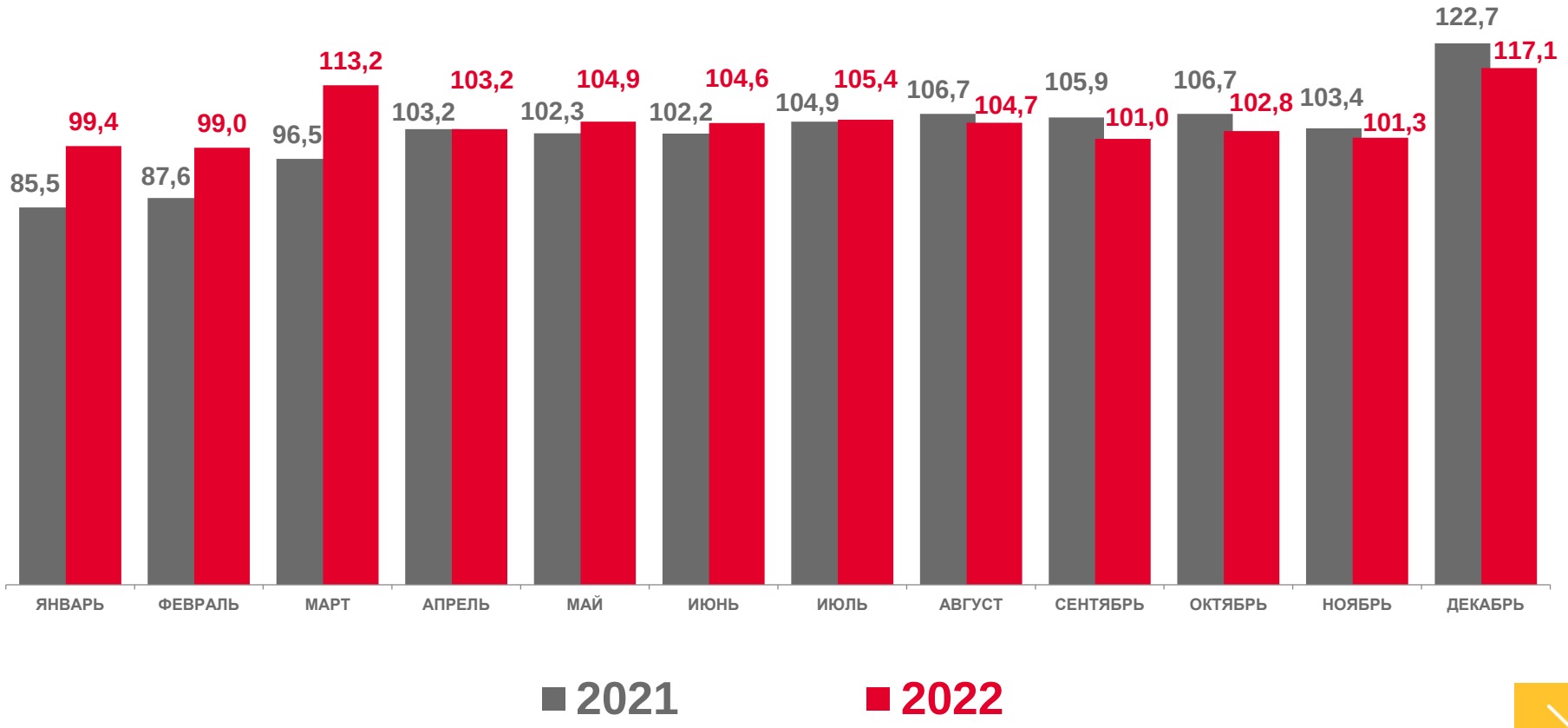

ИНДЕКС ФИЗИЧЕСКОГО ОБЪЁМА ОБОРОТА РОЗНИЧНОЙ ТОРГОВЛИ

В % К СООТВЕТСТВУЮЩЕМУ ПЕРИОДУ ПРЕДЫДУЩЕГО ГОДА

2022 ГОД

январь-декабрь

88,8%

Всего

91,4%

Пищевые продукты, включая напитки, и табачные изделия

86,6%

Непродовольственные товары

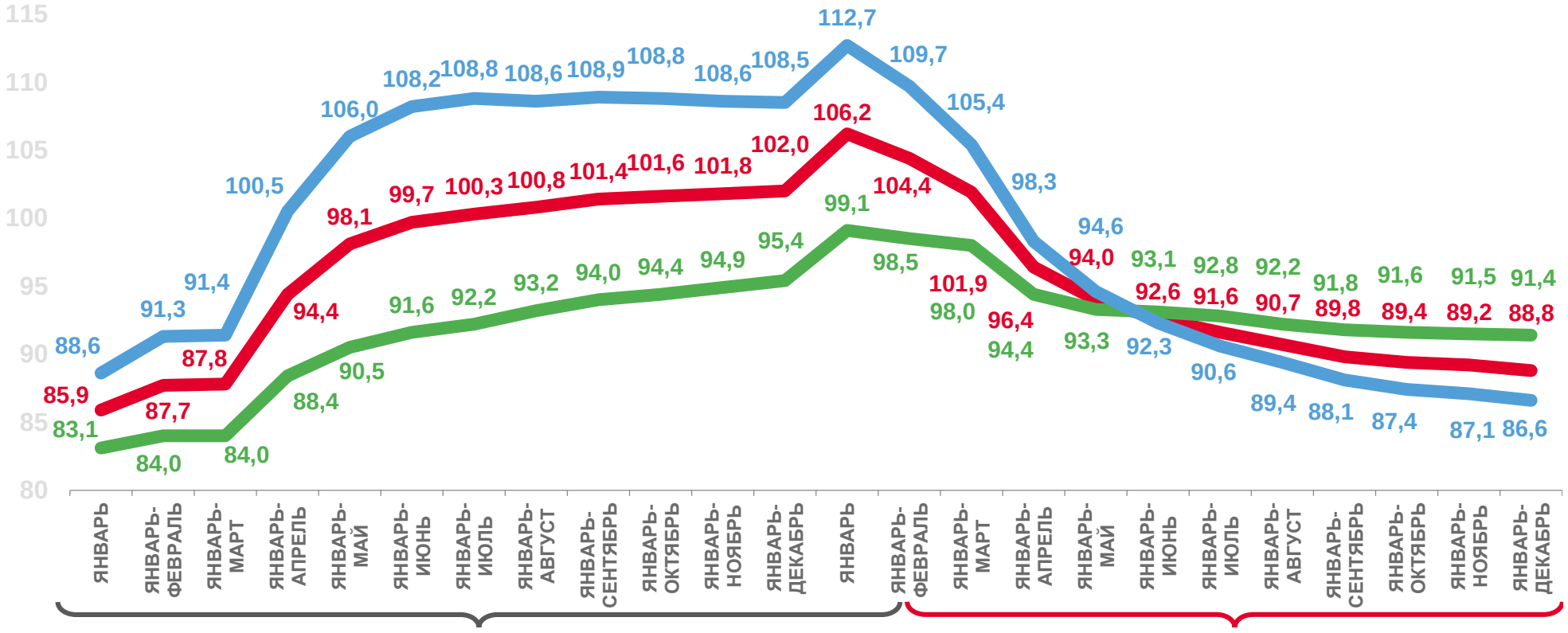

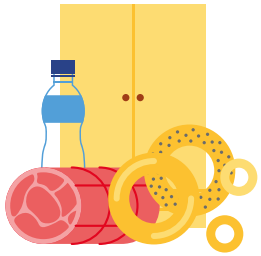

МАКРОСТРУКТУРА ОБОРОТА РОЗНИЧНОЙ ТОРГОВЛИ

В % К ОБЩЕМУ ОБОРОТУ РОЗНИЧНОЙ ТОРГОВЛИ

2022 ГОД

январь-декабрь

1 256,7 млрд рублей

Оборот розничной торговли – всего

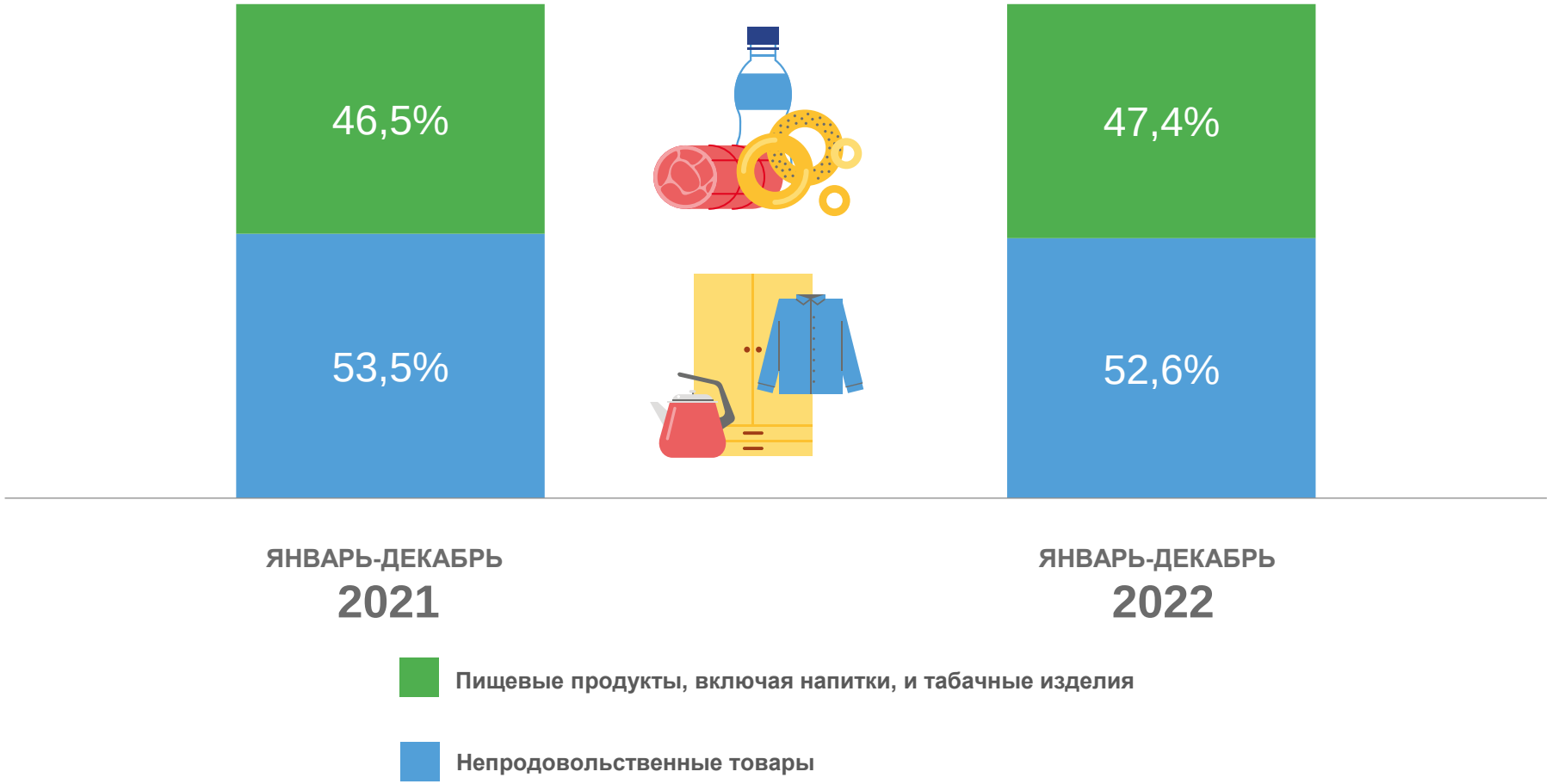

ОБОРОТ ОБЩЕСТВЕННОГО ПИТАНИЯ

МИЛЛИАРДОВ РУБЛЕЙ

2022 ГОД

январь-декабрь

71,1 млрд рублей

Оборот общественного питания

133,6%

январь-декабрь 2022 г.
к январю-декабрю 2021 г.
в сопоставимых ценах

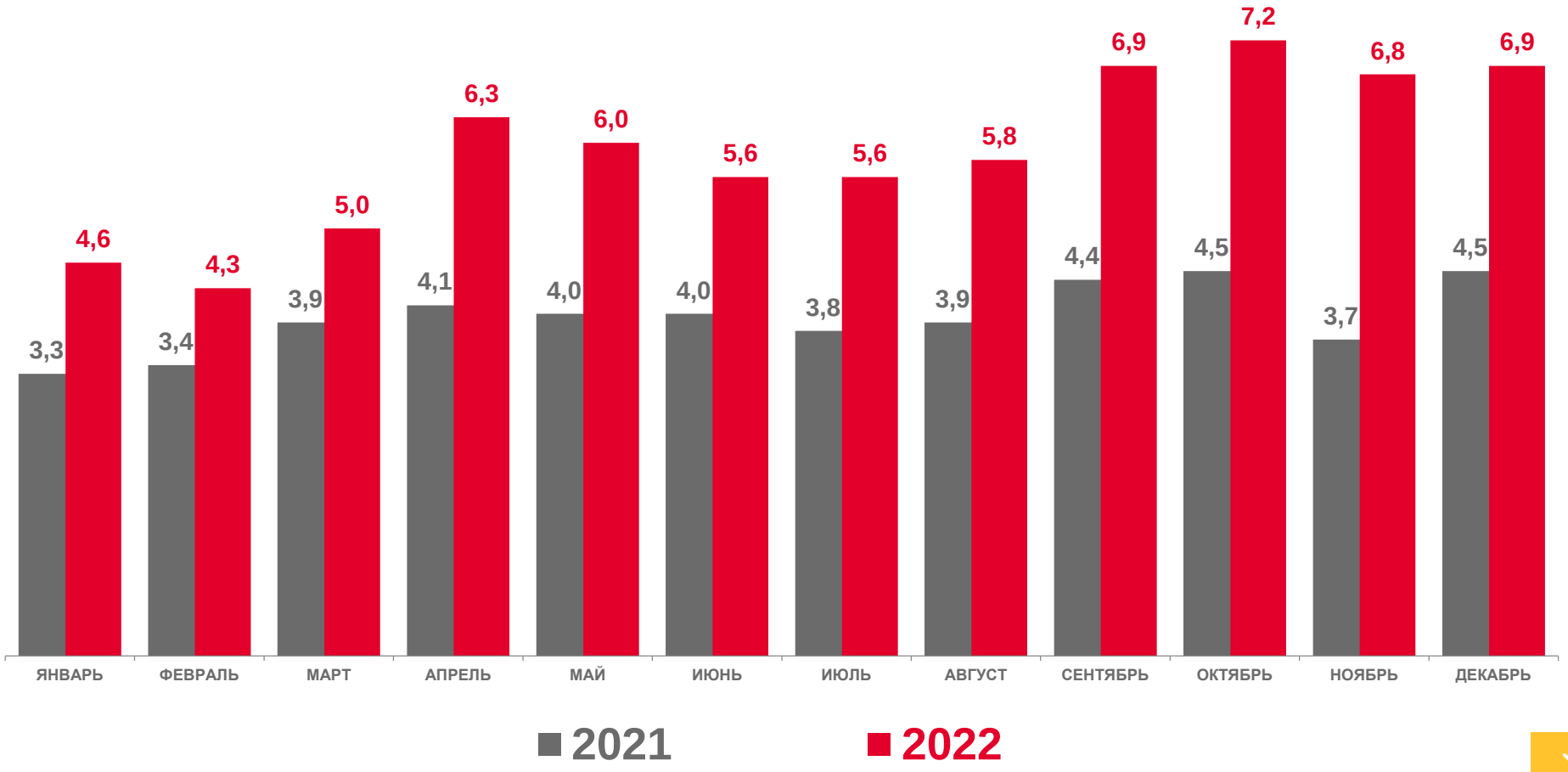

ИНДЕКС ФИЗИЧЕСКОГО ОБЪЁМА ОБОРОТА ОБЩЕСТВЕННОГО ПИТАНИЯ

В % К СООТВЕТСТВУЮЩЕМУ ПЕРИОДУ ПРЕДЫДУЩЕГО ГОДА

2022 ГОД

январь-декабрь

133,6%

январь-декабрь 2022 г.
к январю-декабрю 2021 г.
в сопоставимых ценах

137,0%

декабрь 2022 г.
к декабрю 2021 г.
в сопоставимых ценах

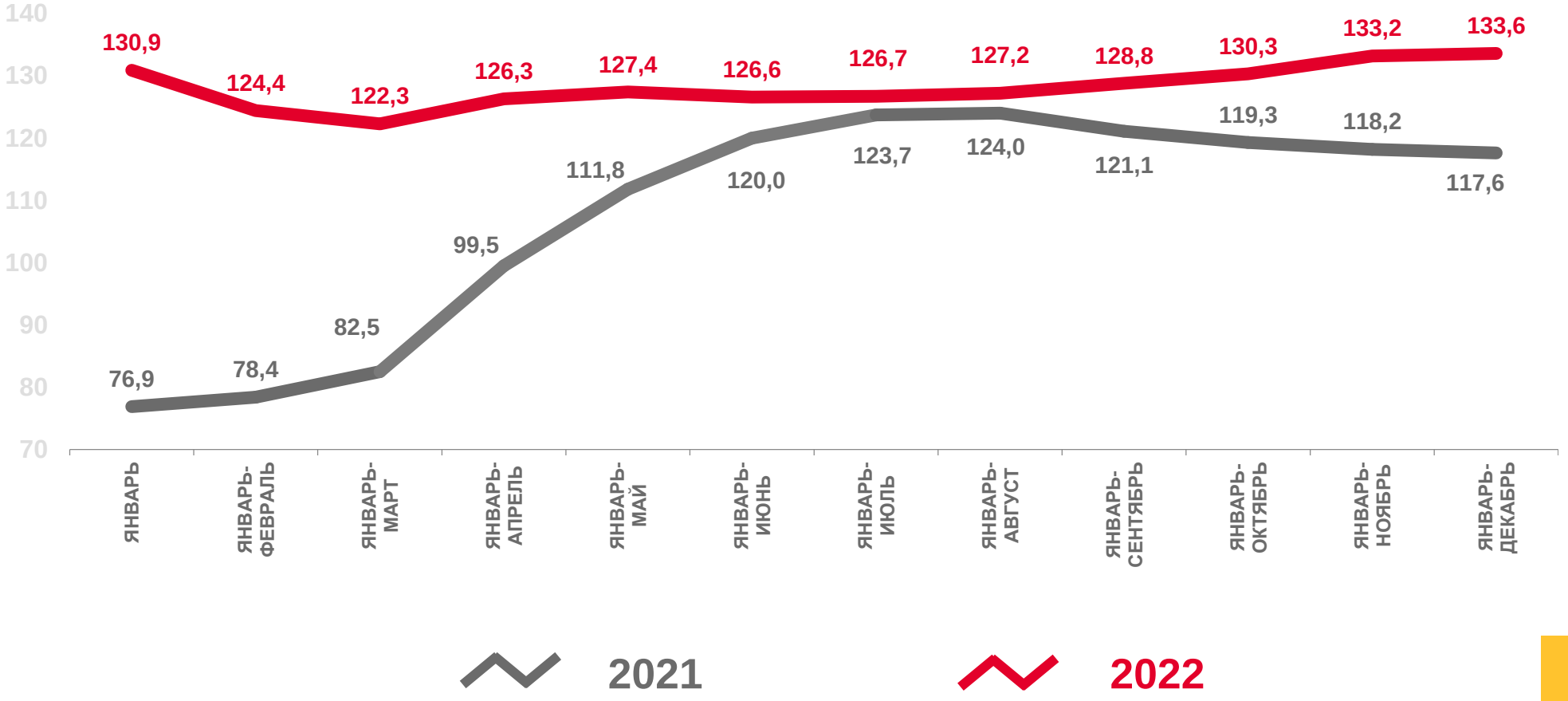

ОБЪЁМ ПЛАТНЫХ УСЛУГ НАСЕЛЕНИЮ

МИЛЛИАРДОВ РУБЛЕЙ

2022 ГОД

январь-декабрь

458,8 млрд рублей

102,9%

январь-декабрь 2022 г.
к январю-декабрю 2021 г.
в сопоставимых ценах

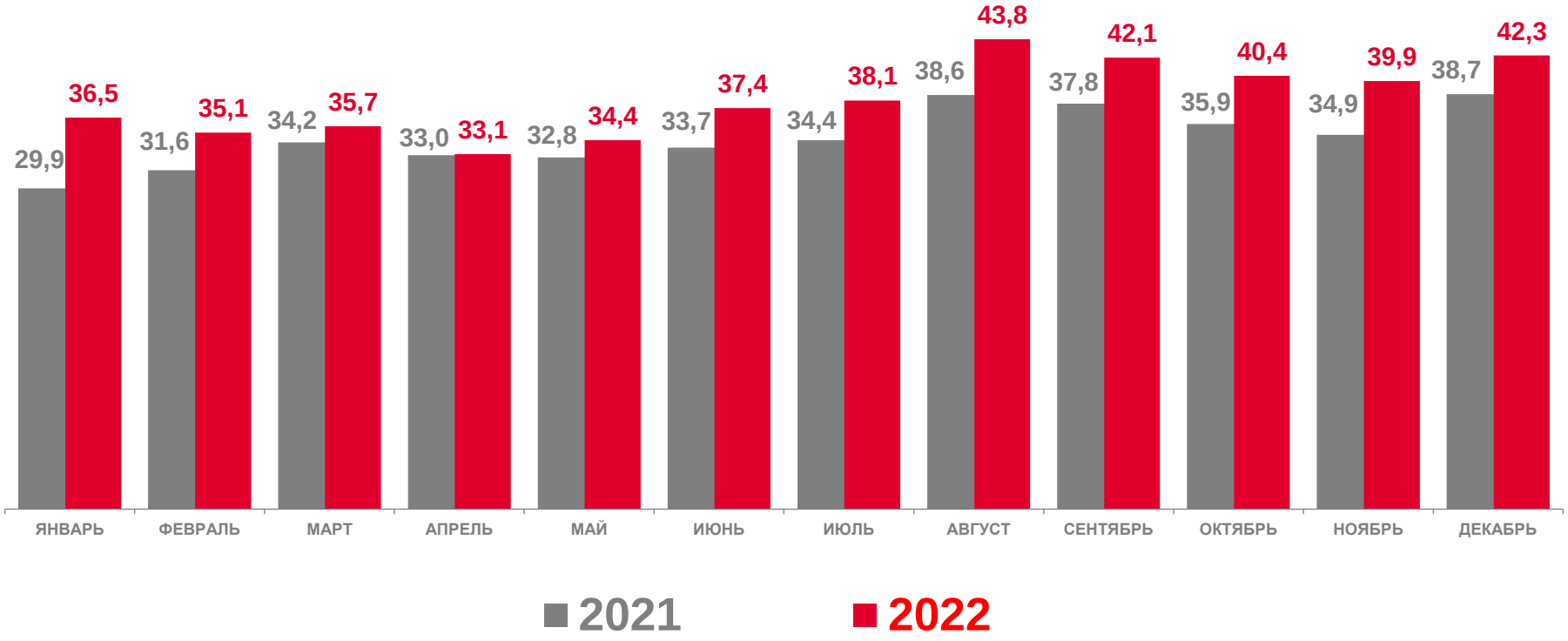

СТРУКТУРА ОБЪЁМА ПЛАТНЫХ УСЛУГ НАСЕЛЕНИЮ

МИЛЛИОНОВ РУБЛЕЙ

2022 ГОД

январь-декабрь

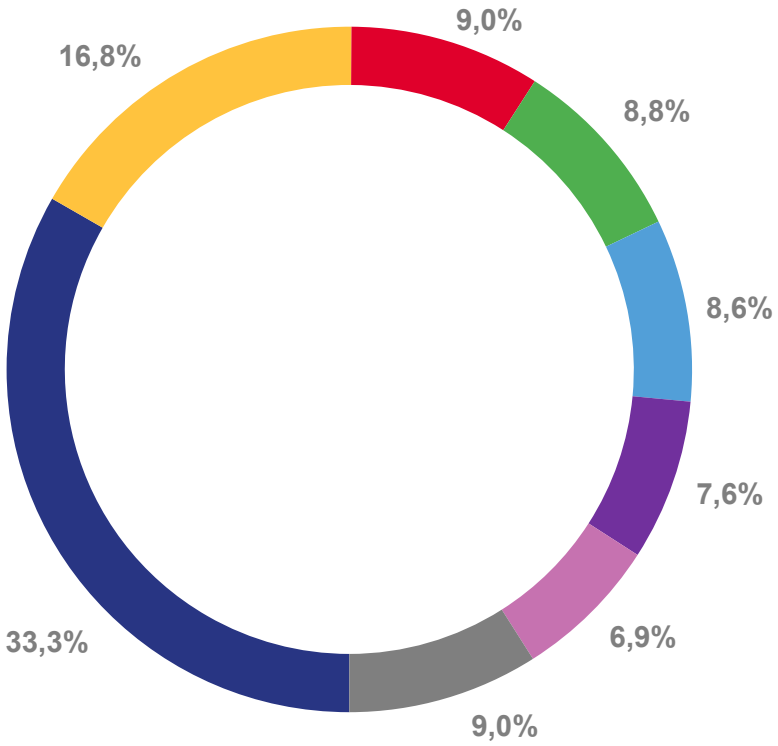

Транспортные	152 698,3
Коммунальные	77 334,8
Телекоммуникационные	41 212,8
Бытовые	40 298,7
Жилищные	39 582,0
Медицинские	34 990,1
Услуги системы образования	31 488,7
Другие виды платных услуг*	41 201,5

* Юридические; прочие платные услуги; туристических агентств, туроператоров и прочие услуги по бронированию и сопутствующие им услуги; услуги специализированных коллективных средств размещения; услуги гостиниц и аналогичные услуги по предоставлению временного жилья; учреждений культуры; физической культуры и спорта; услуги почтовой связи и курьерские; ветеринарные; услуги, предоставляемые гражданам пожилого возраста и инвалидам

ОБЪЁМ БЫТОВЫХ УСЛУГ НАСЕЛЕНИЮ

МИЛЛИАРДОВ РУБЛЕЙ

2022 ГОД

январь-декабрь

40,3 млрд рублей

98,1%

январь-декабрь 2022 г.
к январю-декабрю 2021 г.
в сопоставимых ценах

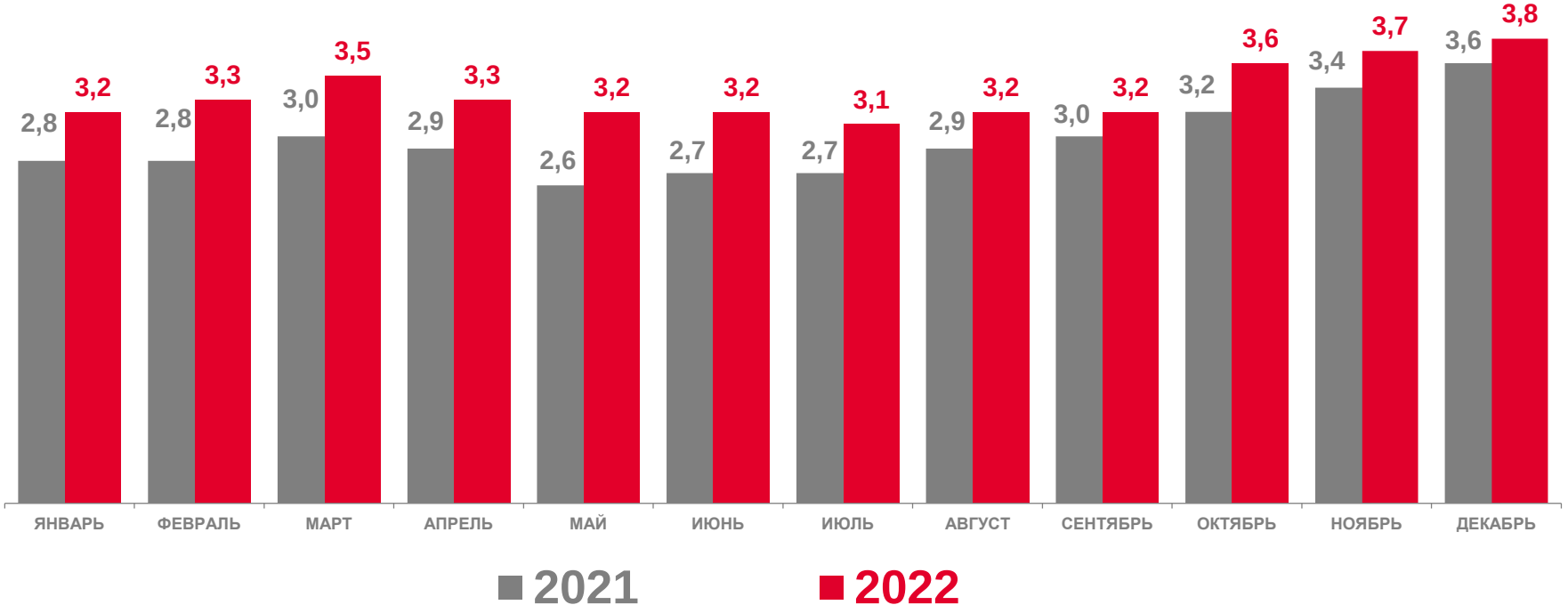

СТРУКТУРА ОБЪЁМА БЫТОВЫХ УСЛУГ НАСЕЛЕНИЮ

МИЛЛИОНОВ РУБЛЕЙ

2022 ГОД

январь-декабрь

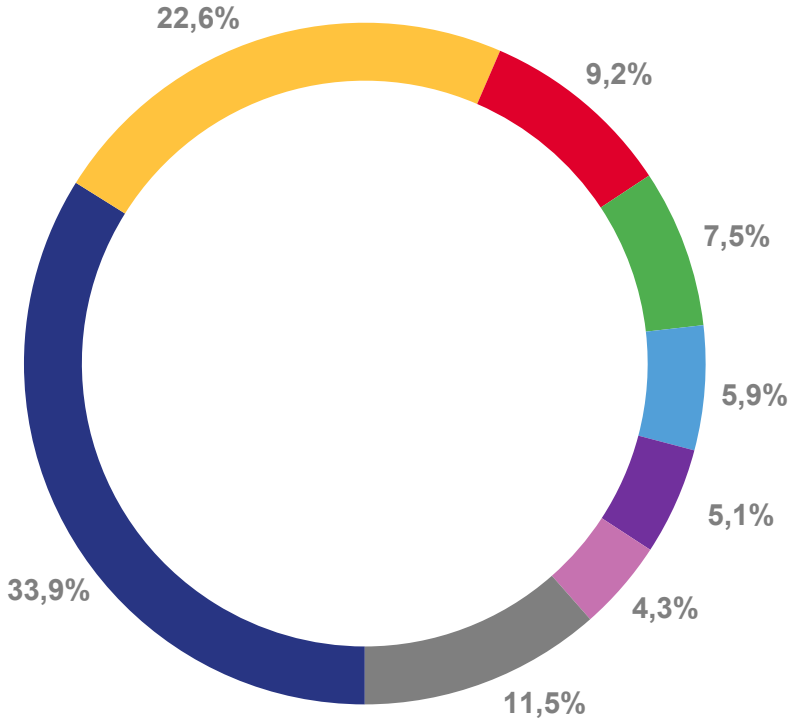

Ремонт и строительство жилья и других построек	13 641,6
Техническое обслуживание и ремонт транспортных средств, машин и оборудования	9 124,7
Ремонт и техническое обслуживание бытовой радиоэлектронной аппаратуры, бытовых машин и приборов, ремонт и изготовление металлоизделий	3 722,5
Ремонт и пошив швейных, меховых и кожаных изделий, головных уборов и изделий текстильной галантереи, ремонт, пошив и вязание трикотажных изделий	3 000,7
Ритуальные	2 387,8
Прочие бытовые услуги	2 073,3
Парикмахерские и косметические услуги	1 734,5
Другие виды бытовых услуг*	4 613,6

* Услуги саун, бань и душевых; изготовление и ремонт мебели; ремонт, окраска и пошив обуви; услуги фотоателье; услуги по аренде, лизингу и прокату; химическая чистка и крашение, услуги прачечных.

ИНДЕКС ФИЗИЧЕСКОГО ОБЪЁМА ПЛАТНЫХ УСЛУГ НАСЕЛЕНИЮ

В % К СООТВЕТСТВУЮЩЕМУ ПЕРИОДУ ПРЕДЫДУЩЕГО ГОДА

2022 ГОД

январь-декабрь

102,9%

январь-декабрь 2022 г.
к январю-декабрю 2021 г.
в сопоставимых ценах

98,1%

декабрь 2022 г.
к декабрю 2021 г.
в сопоставимых ценах

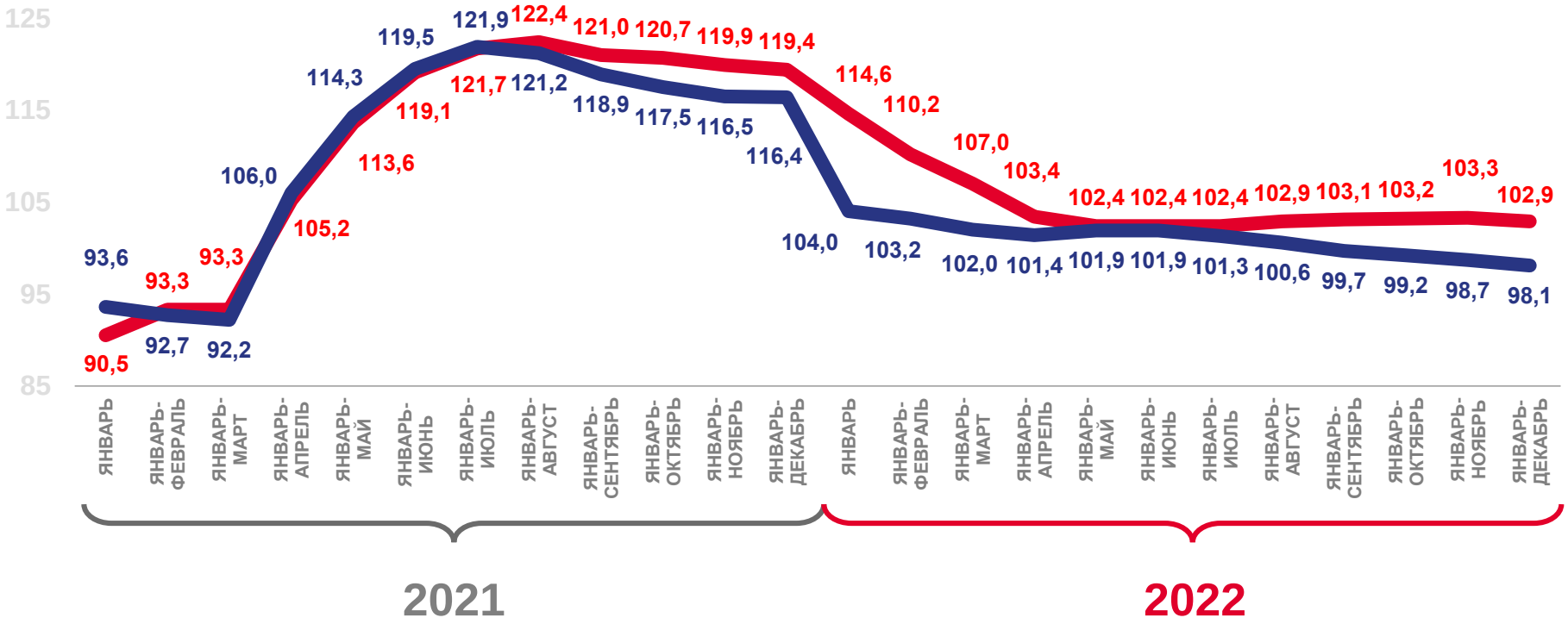

Индекс физического объёма платных услуг населению

Индекс физического объёма бытовых услуг населению